



Gonzalo Lardiés (Metagestión). JUAN LÁZARO



Álvaro Guzmán (Bestinver). J. L.



Francisco García Paramés (Bestinver). J. L.

# Tres gestores españoles reciben la nota máxima de Citywire

## Sólo 10 profesionales entre 1.100 tienen una triple A

Gonzalo Lardiés, de Metagestión; Álvaro Guzmán y Francisco García Paramés, ambos de Bestinver, han recibido la calificación máxima, AAA, de Citywire, compañía británica que analiza la calidad de los gestores de fondos de inversión.

MIGUEL RODRÍGUEZ Madrid

La base de datos de Citywire para España califica a más de 1.050 gestores cuyos fondos, tanto extranjeros como nacionales, están al alcance del inversor español y tienen una antigüedad de tres años o más. La compañía británica tiene la peculiaridad de que no analiza la evolución de los fondos, sino la de los gestores, porque entiende que los mejores gestores suelen ser los que cambian más a menudo de trabajo, con lo que el fondo que gestionaban pierde el valor añadido que tenía hasta la marcha

del profesional. Citywire califica los fondos en función del riesgo asumido y del valor añadido que aporta el gestor a la cartera. Los mejores reciben una calificación de AAA, aunque hay otras dos calificaciones menores, AA y A, que también reflejan la excelencia del gestor.

La compañía británica acaba de otorgar la calificación AAA a tres gestores

españoles: Gonzalo Lardiés, de Metagestión, Álvaro Guzmán y Francisco García Paramés, ambos de Bestinver.

Estos tres profesionales se suman a un selecto grupo formado por 10 gestores, apenas un 1% de los cerca de 1.100 que componen la base de datos de Citywire para España.

Gonzalo Lardiés y Álvaro Guzmán han obtenido la triple A en el momento en que

han entrado en la base de datos, en la edición de julio y agosto de Citywire. Paramés, el multipremiado director general de Bestinver, ha conseguido la calificación máxima después de permanecer cinco meses en la clasificación.

Estos gestores comparten la triple A con profesionales extranjeros como Graham French y Aled Smith, de M&G Investments, Andrew Lynch, de Schroders, William Sharp, de AXA, Dianne Jaffee, de Societé Générale, Poppy Buxton y Robin Batchelor, gestores de fondo de energía de Merrill Lynch.

Con la obtención de la calificación triple A por parte de Francisco García Paramés y de Álvaro Guzmán, Bestinver y Merrill Lynch son los únicos grupos que tienen dos gestores con la calificación máxima de Citywire, dentro del universo de fondos a los que puede acceder el pequeño inversor español.

## BESTINVER BOLSA Un solo ejercicio en pérdidas en más de una década

● **Bestinver Bolsa**, uno de los fondos gestionados por Álvaro Guzmán y Francisco García Paramés, es uno de los productos estrella del mercado español. La cartera está invertida en renta variable española mediante una gestión que busca compañías infravaloradas. Con esta filosofía acumula una rentabilidad media anual del 16% en los últimos 11 años. En este periodo tan sólo ha sufrido un ejercicio de pérdidas,

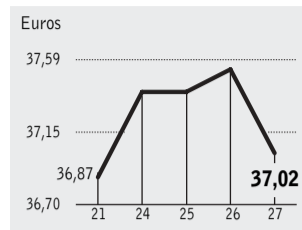
el de 1999. Gana un 13,8% en lo que va de año.

● **Metavalor** es el fondo gestionado por Gonzalo Lardiés. Se trata de un producto de Bolsa española que ha obtenido una rentabilidad media del 31,6% en los últimos tres años, frente a una ganancia media anualizada del Ibex del 21,24%. Las principales posiciones del fondo se encuentran en Telefónica, Repsol, Acerinox y BBVA. Gana un 9,3% este año.

## DESTACADOS DEL CONTINUO

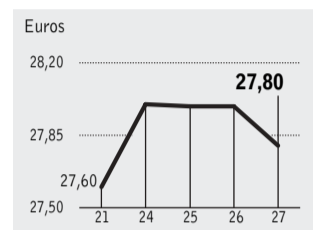
### ALTADIS Encabeza las pérdidas del Ibex en el día con un recorte del 1,39%

La tabacalera fue la peor compañía del Ibex en la jornada al registrar un descenso del 1,39%. Algunos operadores dijeron que el descenso estaba relacionado con la venta de 5,6 millones de acciones por parte de Morgan Stanley. Al parecer, el banco, que tiene una participación en Altadis del 5,761%, se deshizo de los títulos a un precio que osciló



entre los 37,05 y 37,20 euros. La compañía comentó a Bloomberg que no tenía noticias al respecto.

### BME Las acciones continúan estancadas en la zona de mínimos

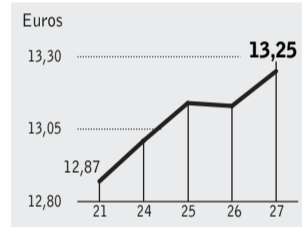


No entra dinero en Bolsas y Mercados Españoles (BME). El holding comenzó a coti-

zar hace hoy dos semanas y el valor acumula un retroceso del 10,32%. Cerró ayer en 27,80 euros frente a los 31 a los que se fijó la OPV. En los últimos cuatro días, el valor se ha estado moviendo entre 28 y 27,82 euros. Son precios que se encuentran muy cerca del mínimo al que ha llegado desde su ingreso en el mercado.

### TELEFÓNICA Sube un 0,91% y alcanza el nivel más alto en tres meses

La teleco parece va consolidando poco a poco una trayectoria alcista. Ayer se revalorizó un 0,91% y subió a 13,25 euros; es el nivel más alto al que ha cotizado en los últimos tres meses. Telefónica alcanzó mínimo anual a finales de mayo, y pese a los altibajos que ha dado desde entonces, ha conseguido recuperar un



11,15% y entrar en positivo en el año (4,25). Llegó a perder un 6%.

## DIVIDENDOS

Valor	Fecha	Concepto	Ejercicio	Importe en euros	
				Bruto	Neto
TELEFÓNICA MÓVILES	21/07	UN	2005	0,205	0,174
TELEFÓNICA MÓVILES	21/07	AC	2006	0,350	0,298
FUNESPAÑA	25/07	UN	2005	0,100	0,085
NATRA	27/07	UN	2005	0,060	0,051
BANCO DE VALENCIA	28/07	AC	2006	0,060	0,051
SANTANDER	01/08	AC	2006	0,107	0,091

## DERECHOS DE SUSCRIPCIÓN

Valor	Proporción	Plazo de suscripción	Precio	Diferencia
La Seda	2x1	20-07 a 03-08-2006	0,04	-33,33

## EURO STOXX www.cincodias.com

Denominación	Precio	Variación	Variación %	Máximo	Mínimo	Variación anual	Capitalización	Volumen negociado	PER	Rentab. por dividendo
<b>EuroStoxx 50</b>	<b>3.681,55</b>	<b>40,80</b>	<b>1,12</b>	<b>3.682,50</b>	<b>3.649,29</b>	<b>2,87</b>	<b>2.171.697</b>	<b>607.099.008</b>	<b>19,48</b>	<b>3,46</b>
ABN Amro	21,80	0,50	2,35	21,80	21,40	-1,31	41.632	12.000.034	9,50	5,05
Aegon	13,28	0,28	2,15	13,33	13,05	-3,42	21.234	6.878.189	10,02	3,39
Ahold	6,96	-	-	7,02	6,89	9,95	10.824	14.736.938	14,97	-
Air Liquide	154,00	1,20	0,79	154,30	152,30	4,25	18.547	475.423	17,58	2,27
Alcatel	8,69	0,06	0,70	8,72	8,27	-17,00	12.417	18.639.087	13,25	-
Allianz	122,79	1,21	1,00	123,16	122,00	-4,03	49.767	2.863.405	10,04	1,63
Allied Irish Bank	18,80	0,30	1,62	18,90	11,47	4,16	16.459	781.354	10,85	3,64
Axa	26,59	0,66	2,55	26,62	25,98	-0,56	55.378	12.983.330	11,61	3,25
Basf	63,07	0,18	0,29	63,85	62,27	-2,53	32.047	2.931.987	9,97	3,17
Bayer	38,30	-0,52	-1,34	39,55	38,00	8,53	27.972	9.387.178	15,09	2,48
BBVA	16,60	0,04	0,24	16,75	16,55	10,08	56.288	19.503.337	12,14	3,30
BNP	76,50	1,75	2,34	76,50	75,20	12,80	70.735	3.137.356	10,35	3,40
Carrefour	48,76	0,71	1,48	48,80	48,26	23,19	34.371	2.650.221	17,76	2,05
Credit Agricole	31,46	0,60	1,94	31,50	30,85	18,23	47.106	3.234.726	10,14	2,99
DaimlerChrysler	39,56	0,70	1,80	41,36	39,07	-8,30	40.304	15.571.168	13,05	3,77
Danone	103,00	0,50	0,49	103,30	101,30	16,71	27.281	747.645	22,04	1,65
Deutsche Bank	89,85	1,25	1,41	90,03	88,80	9,71	46.231	2.933.906	9,30	2,78
Deutsche Telekom	12,15	0,05	0,41	12,22	11,93	-13,71	51.006	34.694.899	11,36	5,95
E.On	94,75	4,60	5,10	95,15	91,05	8,42	65.567	7.186.817	14,07	7,38
Endesa	26,22	1,09	4,34	26,36	25,37	18,00	27.760	39.590.125	12,71	9,15
Enel	6,91	0,05	0,72	6,91	6,85	4,12	42.610	21.698.262	14,91	9,13
ENI	23,84	0,30	1,27	23,96	23,60	1,75	95.488	16.734.735	8,65	4,61
Fortis	27,68	0,41	1,50	27,70	27,38	2,71	36.019	1.322.816	9,81	4,19
France Télécom	16,36	-0,24	-1,45	16,75	15,95	-22,06	42.586	28.638.757	8,82	6,11
Generali	28,16	0,13	0,46	28,24	28,03	-4,58	35.957	4.038.358	16,17	1,92

Denominación	Precio	Variación	Variación %	Máximo	Mínimo	Variación anual	Capitalización	Volumen negociado	PER	Rentab. por dividendo
Iberdrola	27,51	0,60	2,23	27,64	27,03	19,14	24.802	7.869.274	16,17	3,22
ING	31,46	0,69	2,24	31,66	30,85	7,37	69.367	10.680.640	9,99	3,75
Lafarge	94,60	0,90	0,96	94,65	94,00	24,47	16.666	649.079	12,92	2,70
L'Oréal	77,90	-0,50	-0,64	79,30	77,40	24,05	51.318	1.844.348	26,63	1,28
LVMH	78,75	1,20	1,55	78,85	77,00	4,93	38.583	1.139.907	20,47	1,46
Munich Re	107,35	0,60	0,56	107,95	106,90	-6,15	24.645	1.695.219	8,93	2,89
Nokia	15,45	0,09	0,59	15,52	15,22	-	63.250	22.045.100	14,76	2,39
Philips	25,60	0,51	2,03	25,71	25,11	-2,48	31.470	7.603.782	19,86	1,72
Renault	84,75	3,10	3,80	85,50	81,30	23,00	24.148	3.033.329	8,35	2,83
Repsol YPF	22,45	0,03	0,13	22,60	22,25	-9,00	27.408	7.470.791	8,12	2,67
RWE	67,43	1,14	1,72	67,71	66,39	7,80	35.293	3.491.368	14,10	2,60
Saint Gobain	56,15	1,60	2,93	56,15	54,50	11,74	19.690	1.559.767	12,12	2,42
San Paolo IMI	13,93	0,11	0,80	14,00	13,84	5,40	22.158	5.736.881	12,65	4,09
Sanofi Synthelabo	75,50	-3,05	-3,88	79,00	74,65	2,03	102.395	9.524.236	14,20	2,01
SAP	142,45	2,10	1,50	143,37	140,35	-6,99	45.120	2.125.731	23,75	1,02
SCH	11,74	0,18	1,56	11,77	11,57	5,29	73.425	105.833.618	11,53	3,55
Siemens	63,34	-1,16	-1,80	63,83	62,10	-12,51	56.441	12.686.423	16,47	2,14
Soc. Générale	115,30	1,90	1,68	115,60	113,90	10,97	50.587	1.462.788	10,04	3,90
Suez Lyonnaise	32,75	0,84	2,63	32,85	31,77	24,53	41.633	4.959.691	16,73	3,05
Telecom Italia	2,11	0,04	1,79	2,11	2,07	-14,35	28.193	140.911.532	12,62	6,64
Telefónica	13,25	0,12	0,91	13,28	13,14	4,25	65.205	43.343.545	12,07	3,92
Total	53,45	0,90	1,71	53,70	52,90	2,07	129.611	14.084.548	9,35	3,03
Unicredito	5,98	0,05	0,91	6,00	5,95	2,84	62.302	42.117.711	13,09	3,67
Unilever	18,53	0,07	0,38	18,64	18,36	-3,91	31.774	10.785.581	14,61	3,56
Vivendi Universal	26,55	0,12	0,45	26,73	26,34	0,34	30.625	3.973.723	12,67	3,77